

MOODLE CULTURAL E EXTENSÃO

Acesso, criação de ambiente e cadastro de alunos

Março 2021.

1 ACESSO E CRIAÇÃO DE CONTA NO AMBIENTE VIRTUAL

- Clique no link da plataforma de cursos: <https://cursosextensao.usp.br>



- Para criar uma conta no ambiente virtual de aprendizagem dos cursos de extensão da USP, clique no botão **CADASTRE-SE** ;
- Insira CPF, Digite o código do convite e clique no botão **Criar nova conta** .

Com CPF

Pessoas sem senha USP precisam de um *código de convite* para criar uma conta no Moodle Extensão (veja mais).

CPF

Digite o código do convite

Criar nova conta



Pessoas com senha da USP não precisam se cadastrar para criar uma conta. Basta acessar via senha da USP, através dos botões **ACESSAR** em seguida **ACESSAR VIA SENHA USP** .

2 LOGIN


- Clique no botão **ACESSAR** e faça login através:

Login Plataforma

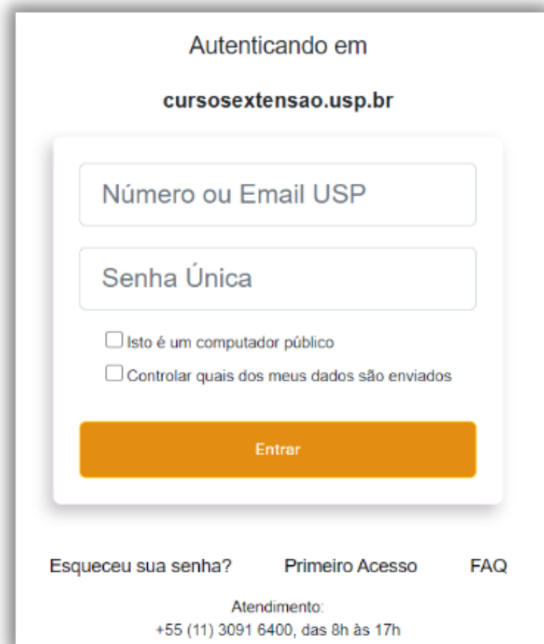
ou

Login USP

- Insira seu **Usuário ou CPF e Senha** e clique no botão **ACESSAR**.

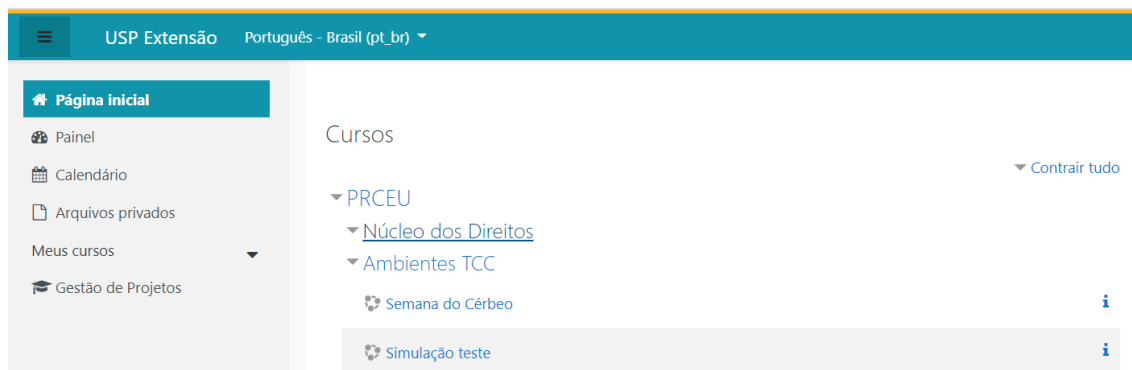


- Autentique-se, clicando no botão **ACESSAR VIA SENHA USP**;
- Forneça **Número ou Email USP, Senha Única** e clique em **Entrar**.



3 CRIAR AMBIENTE VIRTUAL

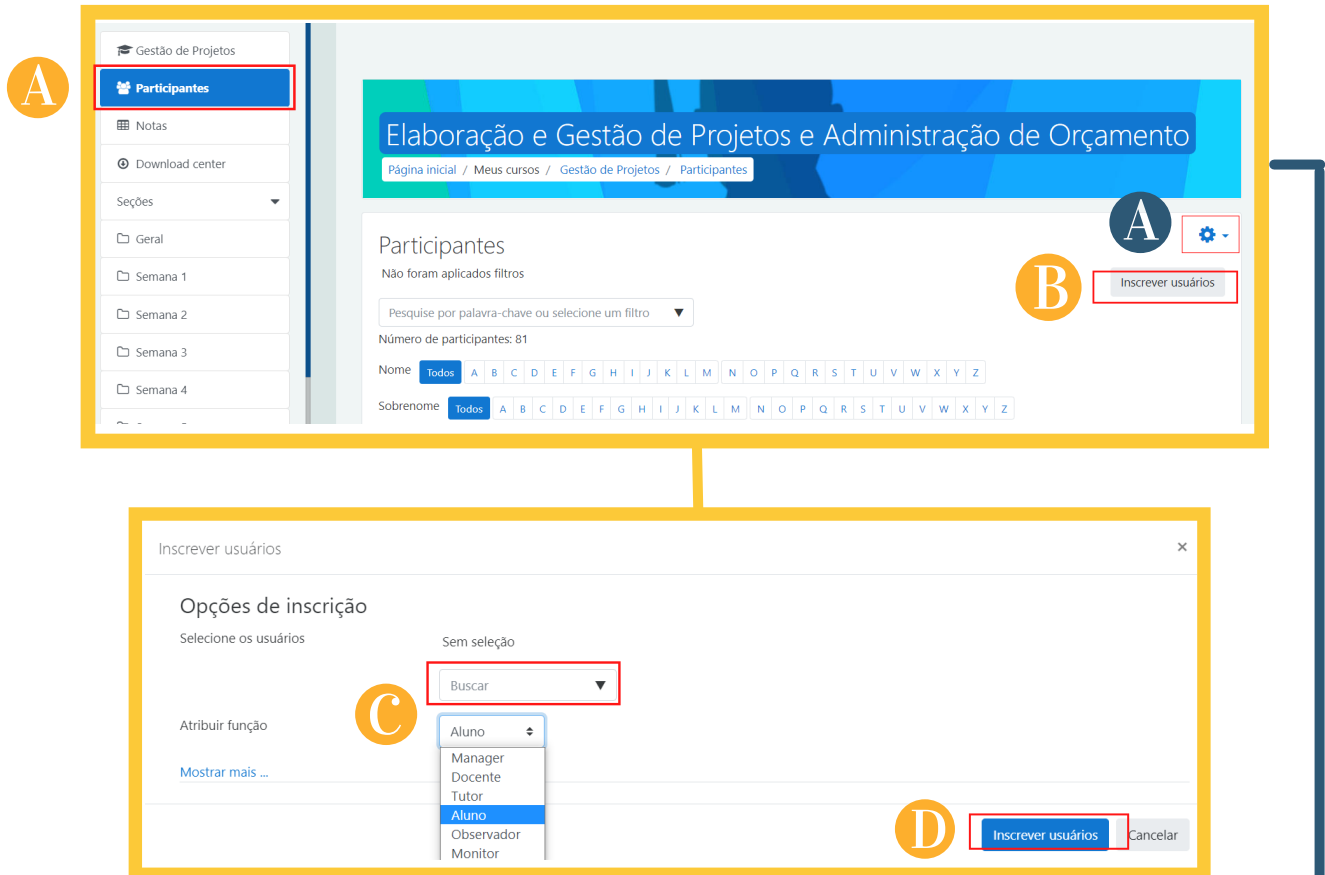
- Para criar ambiente envie e-mail para: **suporte@atp.usp.br** e
- Informe um **nome provisório** e uma **categoria** para curso.



Ainda não existe integração entre o Moodle Extensão e Apolo, por isto, os ambientes de apoio são criados manualmente, pelos administradores do sistema.

4 CADASTRO DE ALUNOS

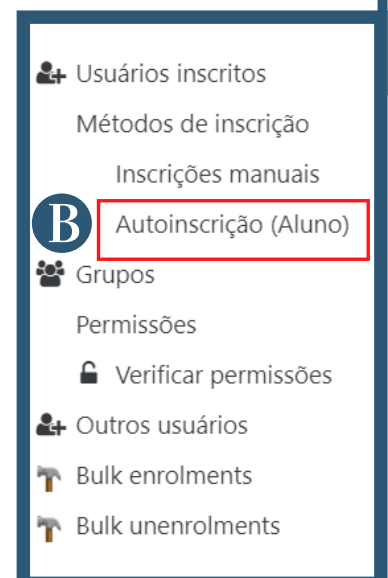
- Para **cadastro de alunos com N° USP**, acesse o ambiente do curso;
- Clique no botão **Participantes** e em seguida em **Inscriver usuários** ;
- **Atribua função de aluno**;
- Na nova guia de busca, insira o **n° USP** ou **nome completo** ou **e-mail USP** e finalize clicando no botão **Inscriver usuários** .



The image shows two screenshots from a course management system. The top screenshot, labeled 'A', shows the 'Participantes' menu item highlighted in the left sidebar and the 'Inscriver usuários' button highlighted in the main content area. The bottom screenshot, labeled 'B', shows the 'Inscriver usuários' modal with the 'Buscar' dropdown menu highlighted and the 'Aluno' option selected in the 'Atribuir função' dropdown. The 'Inscriver usuários' button is also highlighted in the bottom right of the modal.

5 CÓDIGO DE CONVITE

- Para cadastro de **alunos sem N° USP**, habilite **código convite**;
- **Acesse o ambiente do curso**;
- Clique no botão **Participantes** e em seguida no botão da **engrenagem** ;
- Na nova clique na opção na **Autoinscrição (Aluno)** .



The image shows a vertical menu of options for managing participants. The option 'Autoinscrição (Aluno)' is highlighted with a red box and labeled 'B'. Other options include 'Usuários inscritos', 'Métodos de inscrição', 'Inscrições manuais', 'Grupos', 'Permissões', 'Verificar permissões', 'Outros usuários', 'Bulk enrolments', and 'Bulk unenrolments'.

- Na nova guia, configure o método de Autoinscrição (Aluno);
- Insira uma Chave de inscrição; e
- Clique no botão **Salvar mudanças**.

Autoinscrição

▼ Autoinscrição


Nome personalizado da instância

Permitir inscrições existentes

Permitir novas inscrições

C Chave de inscrição

Pressione a tecla enter para gravar as alterações



▼ Autoinscrição

Nome personalizado da instância

Permitir inscrições existentes

Permitir novas inscrições

C Chave de inscrição

Usar chaves de inscrição de grupo

Papel atribuído por padrão

Duração da inscrição dias Habilitar

Notificar Antes da Inscrição expirar

Limite de notificação dias

Data de início Habilitar

Data final Habilitar

Cancelar inscrição de usuário inativo

Máximo de usuários inscritos

Enviar mensagem de bem-vindos ao curso

Mensagem de boas vindas padrão

D

DÚVIDAS OU SUGESTÕES?

Escreva para o e-mail:
moodle.prpg@usp.br

Acesse nosso plantão de atendimento!!!

Segunda a Sexta

08h - 12h

14h - 18h

Salas on-line via Google Meet:

Sala 1: <https://meet.google.com/gxw-sdfz-iex>

Sala 2: <https://meet.google.com/tpj-fsmk-tfw>



Suporte Moodle PRPG

Jéssica C. dos Santos

Programa de Pós-Graduação em Recursos Florestais - ESALQ/USP